

REAL-EL

ІНСТРУКЦІЯ КОРИСТУВАЧА



**МУЛЬТИМЕДІЙНА USB
АКУСТИЧНА СИСТЕМА 2.0**

S-60

Дякуємо Вам за купівлю акустичної системи ТМ REAL-EL!

Перед експлуатацією пристрою уважно ознайомтеся з цією Інструкцією і збережіть її на увесь період користування.

АВТОРСЬКЕ ПРАВО

© 2016. ENEL GROUP OU.

Ця Інструкція та інформація, що міститься у ній, захищені авторським правом. Усі права застережені.

ТОРГОВЕЛЬНІ МАРКИ

Усі торговельні марки є власністю їх законних власників.

ПОПЕРЕДЖЕННЯ ПРО ОБМЕЖЕННЯ ВІДПОВІДАЛЬНОСТІ

Незважаючи на докладені зусилля зробити Інструкцію точнішою, можливі деякі невідповідності. Інформація цієї Інструкції надана на умовах «як є». Автор і видавець не несуть жодної відповідальності перед особою або організацією за збитки або ушкодження, завдані інформацією, що міститься у цій Інструкції.

ЗМІСТ

1. РЕКОМЕНДАЦІЇ ПОКУПЦЕВІ	1
2. КОМПЛЕКТНІСТЬ	2
3. ЗАХОДИ БЕЗПЕКИ	2
4. ТЕХНІЧНИЙ ОПИС	2
5. ПІДГОТОВКА І ПОРЯДОК РОБОТИ	3
6. УСУНЕННЯ НЕСПРАВНОСТЕЙ	4
7. ТЕХНІЧНІ ХАРАКТЕРИСТИКИ	4

РЕКОМЕНДАЦІЇ ПОКУПЦЕВІ

- Акуратно розпакуйте виріб, простежте за тим, щоб усередині коробки не залишилося яке-небудь приладдя. Перевірте пристрій на предмет пошкоджень. Якщо виріб пошкоджено при транспортуванні, зверніться у фірму, що здійснює доставку; якщо виріб не функціонує, відразу ж зверніться до продавця.
- Просимо Вас перевірити комплектність і наявність гарантійного талона. Переконайтеся в тому, що в гарантійному талоні проставлено штамп магазину, розбірливий підпис або штамп продавця і дата продажу, номер товару співпадають зі вказаними у талоні.
- Не вмикайте виріб одразу після того, як внесли його в приміщення, якщо надворі мінусова температура! Розпакований виріб необхідно витримати в умовах кімнатної температури не менше 4-х годин.

2. КОМПЛЕКТНІСТЬ

- Акустична система — 1 шт.
- Інструкція користувача — 1 шт.
- Гарантійний талон — 1 шт.

3. ЗАХОДИ БЕЗПЕКИ

- Не розбирайте акустичну систему (АС) і не здійснюйте ремонт самостійно. Обслуговування та ремонт повинні здійснювати тільки кваліфіковані фахівці уповноваженого сервісного центру. Перелік уповноважених сервісних центрів дивіться на сайті www.real-el.com
- Оберегайте АС від потрапляння в отвори сторонніх предметів.
- Оберегайте АС від підвищеної вологості, потрапляння води і пилу.
- Оберегайте АС від нагрівання: не встановлюйте її поруч з нагрівальними приладами і уникайте дії прямих сонячних променів.
- Не використовуйте для протирання бензин, спирти або інші розчинники, бо вони можуть пошкодити декоровану поверхню АС. Для чищення АС використовуйте м'яку суху тканину.
- Якщо АС не працює, відразу від'єднайте кабель живлення і зверніться в магазин, де Ви її придбали.

4. ТЕХНІЧНИЙ ОПИС

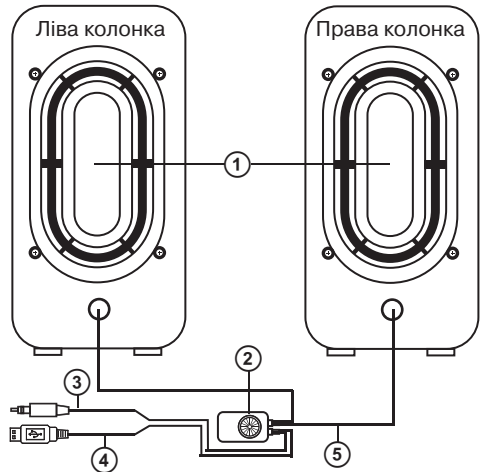
Мультимедійна USB акустична система S-60 – легке й доступне вирішення питання озвучування комп'ютера (ноутбука). АС оснащена вмонтованими підсилювачем, акустичним та сигнальним кабелями, завдяки чому може бути підключена практично до будь-яких джерел аудіосигналу. Живлення АС здійснюється через USB-порт ПК, ноутбука або блок 5V DC за допомогою вмонтованого USB-кабелю живлення.

Особливості АС

- Пасивний випромінювач на задній стінці
- Поліпшена система звучання
- Сумісність з ноутбуками, мобільними пристроями та іншими джерелами звуку
- USB-живлення (від ноутбука, ПК або блоку живлення 5V DC)
- Компактний дизайн
- Регулятор рівня гучності на кабелі

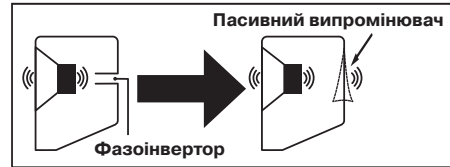
Задні панелі

- ① Пасивний випромінювач
- ② Регулятор гучності
- ③ Сигнальний кабель (вмонтований)
- ④ Кабель USB (вмонтований)
- ⑤ Акустичний кабель (вмонтований)



Мал. 1. Задні панелі колонок

АС S-60 оснащена пасивним випромінювачем ①. Основна його перевага у відтворенні низьких частот з мінімальним спотворенням і з вищим рівнем звукового тиску, порівняно з використанням звичайних фазоінверторів (див. мал. 2).



Мал. 2. Принцип дії пасивного випромінювача

5. ПІДГОТОВКА І ПОРЯДОК РОБОТИ

Розташування АС

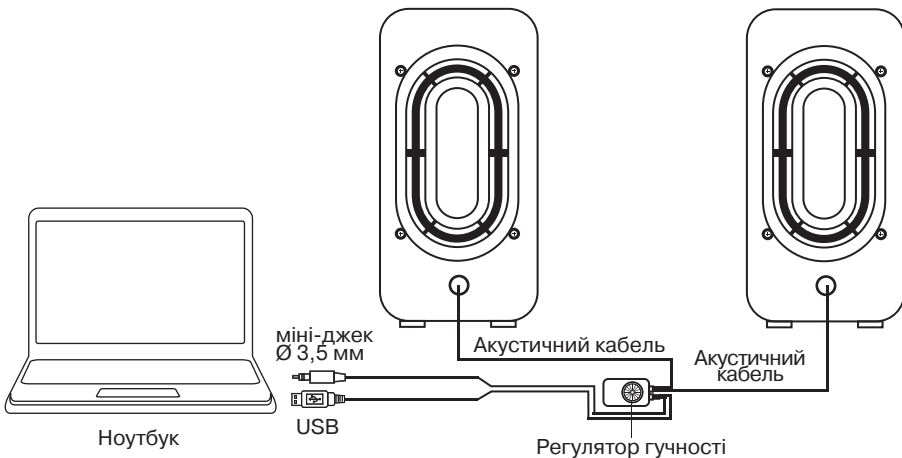
- Розташуйте колонки відносно слухача симетрично на відстані не менше одного метра.
- Можливе невелике спотворення зображення у надчутливих моніторів і телевізорів, тому встановлюйте АС якомога далі від цих пристроїв.

Підключення АС

Акустичну систему S-60 можна підключити до USB-порту комп'ютера або ноутбука (див. схему підключення на мал. 3).

- USB-кабель ④ підключіть до USB-порту комп'ютера або ноутбука.
- Вставте міні-джек сигнального кабелю ③ в роз'єм звукової карти ПК чи іншого джерела сигналу.
- Налаштуйте гучність звучання колонок утилітами Windows або регулятором гучності ② на сигнальному кабелі на свій розсуд.
- Після вимкнення комп'ютера (ноутбука) від'єднайте USB-кабель ④ АС.
- Розташуйте колонки відносно слухача симетрично.

Примітка: Підключайте АС до USB-порту комп'ютера або до активного USB-хаба.



Мал. 3. Схема підключення

6. УСУНЕННЯ НЕСПРАВНОСТЕЙ

Несправність	Причина	Спосіб усунення
АС не вмикається.	Не під'єднана до USB-порту.	Перевірте правильність під'єднання.
Немає звуку або у колонках АС занадто тихий звук.	Регулятор гучності встановлено в положення найменшої гучності.	Підкрутіть регулятор гучності.
	Неправильно під'єднано джерело аудіосигналу.	Під'єднайте правильно джерело сигналу.
Спотворення звуку.	Велика амплітуда вхідного сигналу.	Регуляторами гучності джерела сигналу та АС зменшіть величину вхідного сигналу.

Увага! Якщо жоден зі вказаних вище способів не вирішує проблему, зверніться за професійною консультацією до найближчого до вас сервісного центру. Не ремонтуйте АС самостійно.

7. ТЕХНІЧНІ ХАРАКТЕРИСТИКИ

Характеристики та одиниці виміру	Значення
Вихідна потужність (RMS), Вт	6 (3 + 3)
Частотний діапазон, Гц	100 – 19 000
Розміри динаміків, мм	∅ 45
Розміри пасивного випромінювача, мм	75 × 35
Напруга живлення	USB / 5V DC
Матеріал корпусу	пластик
Розміри однієї колонки, мм	135 × 70 × 73
Вага, г	532

Примітки:

- Технічні характеристики, наведені в таблиці, довідкові і не можуть служити підставою для претензій.
- Продукція ТМ REAL-EL постійно удосконалюється. З цієї причини технічні характеристики та комплектність можуть бути змінені без попереднього повідомлення.



Модель: S-60

Постачальник/імпортер в Україні: ТОВ «СВЕН Центр», 08400, Київська обл., м. Переяслав-Хмельницький, вул. Героїв Дніпра, 31, тел. (044) 233-65-89/98. Призначення, споживчі властивості та відомості про безпеку товару дивіться в Інструкції користувача. Умови гарантійного обслуговування дивіться в гарантійному талоні або на сайті www.real-el.com

Гарантійний термін: 12 міс. Строк служби: 2 роки. Товар сертифіковано/має рігівничний висновок. Шкідливих речовин не містить. Зберігати в сухому місці.

Виробник: «Енел Груп ОУ», Катусепая тн 6, Ласнам'яе ліннаоса, Таллін, Хар'ю мааконд, 11412, Естонія. Виготовлено в Китаї.

Manufacturer: ENEL GROUP OU, Katusepapi tn 6, Lasnamäe linnaosa, Tallinn, Harju maakond, 11412, Estonia. Made in China.

® Registered Trademark of ENEL GROUP OU. Estonia.